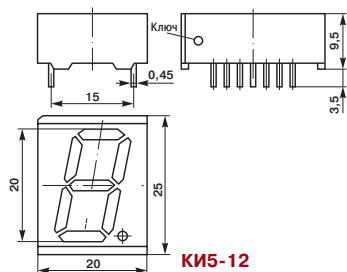


## СЕМИСЕГМЕНТНЫЕ СВЕТОИЗЛУЧАЮЩИЕ ИНДИКАТОРЫ

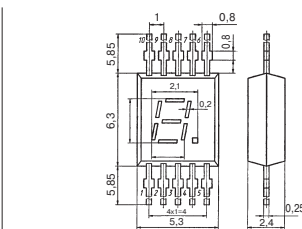
Цифровые индикаторы состоят из диодных элементов в виде сегментов и точек, размещенных на одной подложке и позволяющих при подаче управляющих сигналов отображать цифры, а также знаки десятичной точки, переполнения, плюса, минуса. Применяются в измерительной аппаратуре, устройствах автоматики и вычислительной техники, информационных табло, калькуляторах, часах и пр.

Наименование	Цвет свечения	Высота знака, мм	Кол-во разр., М	Длина волны, нм	Сила света, мКд	Прямой ток, мА	Макс. прям. напряж., В	Макс. обрат. напряж., В	Макс. прям. ток, мА	Макс. прям. имп. ток, мА	ти. мс	Мощн. рассеив., мВт	Тип корпуса
КЛЦ202Б	крас.	20	1	649 - 660	0.6	20	2.5	10	25	200	2.5	750	КИ5-12
КЛЦ202В	крас.	20	1	649 - 660	0.5	20	2.5	10	25	200	2.5	750	КИ5-12
КЛЦ302В	зел.	20	1		0.2	20	3.5	10	25	200	2.5	700	КИ5-12
КЛЦ402В	желт.	20	1		0.2	20	3.5	10	25	200	2.5	700	КИ5-12
АЛС314А	крас.	2.5	1	638 - 668	0.1	5	3	5	8	40	10		КИ6-1
АЛС314Б	крас.	2.5	1		0.45	5	2	5	8	40	10		КИ6-1
АЛС318А	крас.	2.5	9	640 - 680	0.95	5	1.9	5	5	40		45	КИ9-1
ЗЛС320А	крас.	5	1	640 - 670	0.4	10	2	2	12	60	1		КИ6-2
ЗЛС320Б	зел.	5	1	555 - 565	0.15	10	3	5	12	60	1		КИ6-2
ЗЛС320В	зел.	5	1	555 - 565	0.25	10	3	5	12	60	1		КИ6-2
АЛС320Б	зел.	5	1	555 - 565	0.15	10	3	5	12	60	1		КИ6-2
АЛС320В	зел.	5	1	555 - 565	0.25	10	3	5	12	60	1		КИ6-2
АЛС320Д	желт.	5	1	680 - 716	0.4	10	2.5	5	12	60	1		КИ6-2
АЛС320Г	крас.	5	1	640 - 670	0.6	10	1.8	2	12	60	1		КИ6-2
ЗЛС321А2	желт.-зел.	7.5	1	550 - 573	0.12	20	3.6	5	25			720	КИ5-4
ЗЛС321Б2	желт.-зел.	7.5	1	550 - 573	0.12	20	3.6	5	25			720	КИ5-4
АЛС321А1	желт.-зел.	7	1	550 - 573	0.12	20	3.6	5	25			720	КИ5-4
АЛС321Б1	желт.-зел.	7	1	550 - 573	0.12	20	3.6	5	25			720	КИ5-4
АЛС321А2	желт.-зел.	7	1	550 - 573	0.12	20	3.6	5	25			720	КИ5-4
АЛС321Б2	желт.-зел.	7	1	550 - 573	0.12	20	3.6	5	25			720	КИ5-4
ЗЛС324А1	крас.	7	1	655 - 670	0.15	20	2.5	5	25	300	10	800	КИ5-4
ЗЛС324Б1	крас.	7	1	655 - 670	0.15	20	2.5	5	25	300	10	800	КИ5-4
ЗЛС324В1	крас.	7	1	655 - 670	0.15	20	2.5	5	25	300	10	500	КИ5-4
АЛС324А1	крас.	7	1	655 - 670	0.15	20	2.5	5	25	300	10	500	КИ5-4
АЛС324Б1	крас.	7	1	655 - 670	0.15	20	2.5	5	25	300	10	500	КИ5-4
АЛС324Г1	крас.	7	1	655 - 670	0.24	20	2.5	5	25	300	10	500	КИ5-4
АЛС333А1	крас.	12	1	650 - 670	0.2	20	2	5	25	200	2.5	400	КИ5-4
АЛС333Б1	крас.	12	1	650 - 670	0.2	20	2	5	25	200	2.5	400	КИ5-4
АЛС333Б2	крас.	12	1	650 - 670	0.2	20	2	5	25	200	2.5	400	КИ5-4
АЛС334Б1	желт.	12	1	580 - 590	0.2	20	3.3	5	25	200	2.5	660	КИ5-4
АЛС335А1	зел.	12	1	560 - 570	0.25	20	3.5	5	25	200	2.5	660	КИ5-4
АЛС335Б1	зел.	12	1	560 - 570	0.25	20	3.5	5	25	200	2.5	660	КИ5-4
АЛС335А2	зел.	12	1	560 - 570	0.25	20	3.5	5	25	200	2.5	660	КИ5-4
ЗЛС338А1	зел.	7	1		0.45	20	3.5	5	25	200	2.5	700	КИ5-4
ЗЛС338Б1	зел.	7	1		0.45	20	3.5	5	25	200	2.5	700	КИ5-4
ЗЛС338В1	зел.	7	1		0.15	20	3.5	5	25	200	2.5	700	КИ5-4
ЗЛС338Д1	зел.	7	1		0.4	20	3.5	5	25	200	2.5	700	КИ5-4
ЗЛС339А	крас.	2.5	1	640 - 670	0.16	3	1.9	5	5	60	2.5	76	КИ5-1
ЗЛС348А	зел.	2.5	1	555 - 565	0.16	5	2.7	5	8	64	2.5	170	КИ5-1
КИЦ08А-1/7К	крас.	7	1	653 - 670	0.12	20	2	5	25	150	10	400	КИ5-4
КИЦ09А-2/7К	крас.	12	2		0.8	20	2	5	20	150	10	640	КИ5-17
КИЦ13А-2/7К	крас.	12	2	660	0.4	20	2.8	5	20	150	10	900	КИ5-17
КИЦ15А-1/7М	крас./зел.	20	1		0.5	20	3.5	5	25	200	2.5	560	КИ5-12
КИЦ16А-2/7Л	зел.	12	2	560 - 580	0.2	20	3.5	10	25	200	2.5	1400	КИ5-17
КИЦ16Б-2/7Л	зел.	12	2	560 - 580	0.4	20	3.5	10	25	200	2.5	1400	КИ5-17
КИЦ22А-2/8К	крас.	14	2	640 - 680	1.4	10	2.5						КИ5-17
КИЦ22Б-2/8К	крас.	14	2	640 - 680	1.4	10	2.5						КИ5-17
КИЦ22В-2/8Л	зел.	14	2	550 - 570	0.5	20	3.5						КИ5-17

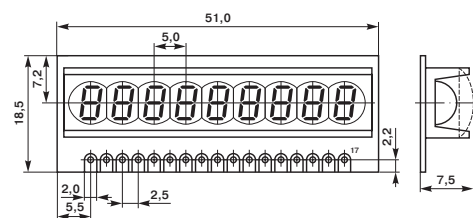
## ГАБАРИТНЫЕ РАЗМЕРЫ



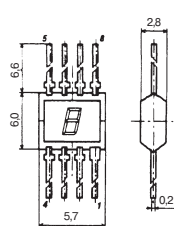
КИ5-12



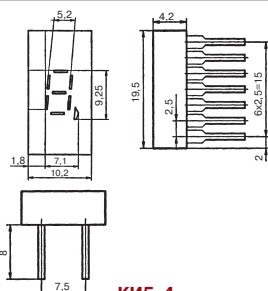
КИ6-1



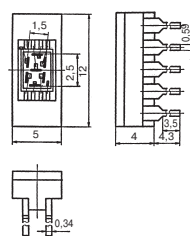
КИ9-1



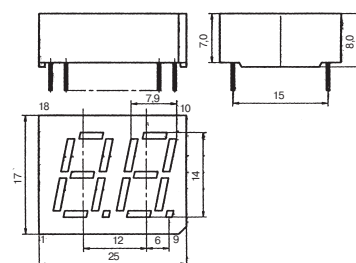
КИ6-2



КИ5-4



КИ5-1



КИ5-17